

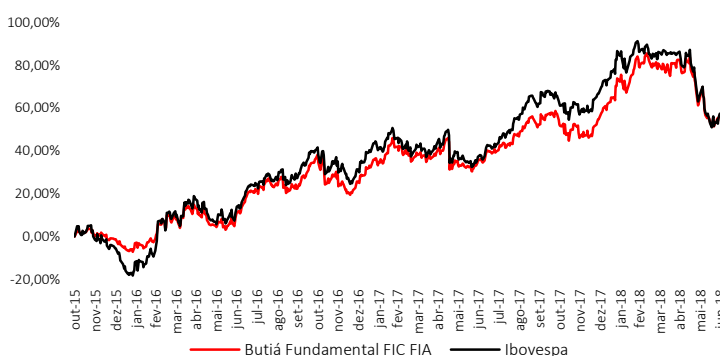
RENTABILIDADES

|               | JAN    | FEV    | MAR    | ABR    | MAI     | JUN    | JUL    | AGO    | SET    | OUT    | NOV    | DEZ    | ANO     | ACUM.   |
|---------------|--------|--------|--------|--------|---------|--------|--------|--------|--------|--------|--------|--------|---------|---------|
| Fundo         | -      | -      | -      | -      | -       | -      | -      | -      | -      | -      | 0,26%  | -1,60% | -1,35%  | -1,35%  |
| 2015 Ibovespa | -      | -      | -      | -      | -       | -      | -      | -      | -      | -      | -1,63% | -3,93% | -5,49%  | -5,49%  |
| Ganho Real    | -      | -      | -      | -      | -       | -      | -      | -      | -      | -      | 1,89%  | 2,32%  | 4,14%   | 4,14%   |
| Fundo         | -1,82% | 2,12%  | 9,18%  | 5,01%  | -8,01%  | 5,68%  | 10,76% | 1,36%  | -1,27% | 13,04% | -6,77% | -2,42% | 27,35%  | 25,64%  |
| 2016 Ibovespa | -6,79% | 5,91%  | 16,97% | 7,70%  | -10,09% | 6,30%  | 11,22% | 1,03%  | 0,80%  | 11,23% | -4,65% | -2,71% | 38,94%  | 31,31%  |
| Ganho Real    | 4,97%  | -3,80% | -7,79% | -2,69% | 2,08%   | -0,63% | -0,47% | 0,32%  | -2,07% | 1,80%  | -2,13% | 0,29%  | -11,58% | -5,67%  |
| Fundo         | 7,21%  | 5,04%  | -2,43% | 0,66%  | -4,02%  | 1,46%  | 3,66%  | 4,50%  | 3,81%  | 0,01%  | -4,07% | 5,90%  | 23,06%  | 54,60%  |
| 2017 Ibovespa | 7,38%  | 3,08%  | -2,52% | 0,64%  | -4,12%  | 0,30%  | 4,80%  | 7,46%  | 4,88%  | 0,02%  | -3,15% | 6,16%  | 26,86%  | 66,57%  |
| Ganho Real    | -0,17% | 1,96%  | 0,09%  | 0,01%  | 0,09%   | 1,16%  | -1,14% | -2,96% | -1,07% | 0,00%  | -0,92% | -0,26% | -3,80%  | -11,97% |
| Fundo         | 12,38% | 3,08%  | 0,91%  | 0,91%  | -9,78%  | -4,72% | -      | -      | -      | -      | -      | -      | 1,40%   | 56,77%  |
| 2018 Ibovespa | 11,14% | 0,52%  | 0,01%  | 0,88%  | -10,87% | -5,20% | -      | -      | -      | -      | -      | -      | -4,76%  | 58,64%  |
| Ganho Real    | 1,24%  | 2,56%  | 0,90%  | 0,03%  | 1,09%   | 0,48%  | -      | -      | -      | -      | -      | -      | 6,16%   | -1,87%  |

(i) No fechamento do dia 30/03/2016, a gestão profissional da carteira do fundo foi transferida para a atual gestora, Butiá Gestão de Investimentos Ltda.

(ii) Data de abertura do fundo: 30/10/2015. Para avaliação da performance de um fundo de investimento, é recomendável a análise de no mínimo 12 (doze) meses.

PERFORMANCE



PERFIL RISCO X RETORNO

|                               |         |
|-------------------------------|---------|
| % meses ganho do IBOV         | 56,25%  |
| % meses perda do IBOV         | 43,75%  |
| Maior Retorno Mensal          | 13,04%  |
| Menor Retorno Mensal          | -9,78%  |
| Retorno últimos 3 m           | -13,26% |
| Retorno últimos 6 m           | 1,40%   |
| Retorno últimos 12 m          | 15,85%  |
| Retorno últimos 24 m          | 42,21%  |
| Volatilidade anualizada Fundo | 22,50%  |
| Volatilidade anualizada IBOV  | 23,47%  |
| Beta                          | 0,97    |

EXPOSIÇÃO POR SETOR


| Setor                           | % do PL       |
|---------------------------------|---------------|
| Intermediários Financeiros      | 25,04%        |
| Mineração                       | 11,99%        |
| Energia Elétrica                | 11,03%        |
| Consumo/Diversos                | 9,68%         |
| Madeira e Papel                 | 6,14%         |
| Serviços Financeiros Diversos   | 5,51%         |
| Construção e Engenharia         | 5,08%         |
| Comércio                        | 5,46%         |
| Petróleo, Gás e Biocombustíveis | 6,67%         |
| Transporte                      | 4,52%         |
| Exploração de Imóveis           | 4,15%         |
| Telefonia Fixa                  | 2,30%         |
| Siderurgia e Metalurgia         | 1,98%         |
| Bebidas                         | 0,00%         |
| <b>TOTAL AÇÕES</b>              | <b>99,56%</b> |
| DERIVATIVOS                     | -1,42%        |
| RENDA FIXA / PROVISÕES          | 1,86%         |

CONCENTRAÇÃO

| % do Portfolio | # de Companhias |
|----------------|-----------------|
| 50%            | 5               |
| 75%            | 10              |
| 100%           | 17              |

|   |                      |
|---|----------------------|
| <b>Patrimônio (R\$):</b>                | <b>43.761.188,49</b> |
| <b>Patrimônio Médio 12 meses (R\$):</b> | <b>38.633.548,32</b> |

A exposição por setor e a concentração são do fundo Butiá Fundamental Fundo de Investimento em Ações Master, uma vez que o fundo Butiá Fundamental Fundo de Investimento em Cotas de Fundos de Investimento em Ações compra cotas exclusivamente desse fundo.



Este relatório foi elaborado com fins meramente informativos e não deve ser considerado como oferta de venda dos referidos fundos de investimento. Rentabilidade passada não representa garantia de resultados futuros. Fundos de Investimento não contam com a garantia do Administrador do fundo, Gestor da carteira, ou qualquer mecanismo de seguro ou, do Fundo Garantidor de Crédito - FGC. Este fundo utiliza estratégias com derivativos como parte integrante de sua política de investimento. Tais estratégias, da forma como são adotadas, podem resultar em significativas perdas patrimoniais para seus cotistas e em alguns casos até consequente aporte adicional de recursos. Ao investidor é recomendada a leitura cuidadosa do prospecto e regulamento do fundo antes de aplicar seus recursos. A rentabilidade divulgada não é líquida de impostos. Visando o atendimento exigido pela Lei nº 9613/98 do BACEN, quando do ingresso no fundo, cada cotista deverá fornecer cópias de seus documentos de identificação entre outros documentos cadastrais.

## Características Principais

**Código ANBIMA:** 410802  
**CNPJ:** 22.344.837/0001-90  
**Bloomberg:** FMNTLFF <<BZ EQUITY>>

### Objetivo do Fundo

O Fundo é classificado como fundo de investimento em cotas de fundos de investimento em ações, nos termos da regulamentação em vigor. O FUNDO tem por objetivo proporcionar aos seus cotistas, a médio e longo prazo, ganhos de capital por meio do investimento de seus recursos primordialmente no mercado acionário, sem perseguir uma alta correção com qualquer índice de ações específico disponível. As aplicações do Fundo deverão estar representadas por, no mínimo, 95% (noventa e cinco por cento) em cotas do Fundo Butiá Fundamental Fundo de Investimento em

O fundo Butiá Fundamental Fundo de Investimento em Ações Master poderá aplicar seus recursos em qualquer ativo financeiro permitido pela regulamentação em vigor e pelo presente Regulamento, bem como em ativos financeiros negociados no exterior, desde que tenham a mesma natureza econômica de tais ativos.

### Classificação ANBIMA

Ações Livre

### Administrador

BTG Pactual Serviços Financeiros S/A DTVM

### Gestor

Butiá Gestão de Investimentos Ltda

### Controladoria e Escrituração

BTG Pactual Serviços Financeiros S/A DTVM

### Custódia e Tesouraria

Banco BTG Pactual S/A

### Movimentações

Inicial: R\$5.000,00  
Movimentação Mínima: R\$1.000,00  
Saldo Mínimo: R\$1.000,00

### Público Alvo

O FUNDO destina-se a receber aplicações de investidores pessoas físicas e/ou jurídicas em geral, bem como de fundos de investimento.

### Taxa de Administração

2% a.a. sobre o patrimônio líquido do Fundo, apropriada diariamente no valor da cota.

### Taxa de Performance

Equivalente a 20% (vinte por cento) da valorização da cota do FUNDO que exceder 100% (cem por cento) da variação do Ibovespa - Índice Bovespa.

### I.R.

O rendimento auferido no resgate de cotas, sujeita-se à incidência de imposto de renda na fonte à alíquota de 15% (quinze por cento).

### Aplicações

Até às 15:30h, mediante consulta ao Administrador. Cota de D+1 da efetiva disponibilidade dos recursos.

### Resgates

Até às 15:30h, mediante consulta ao Administrador. Cota de D+1, recursos em D+4.

### Taxa de Saída

Não há.


### Perfil de Risco

Crescimento

### Para investir:

Acesse ao link "[Invista Aqui](#)" no site [www.butiainvestimentos.com.br](http://www.butiainvestimentos.com.br) ou entre em contato com o nosso atendimento:  
Tel: (31) 3517-8920  
[atendimento@butiainvestimentos.com.br](mailto:atendimento@butiainvestimentos.com.br)

O fundo poderá aplicar seus recursos em fundos de investimento que realizem operações no mercado de derivativos limitadas ao valor do seu patrimônio Líquido. É vedado ao fundo aplicar em Fundos de Investimento que invistam em ativos financeiros classificados como Crédito Privado. O Fundo poderá aplicar em Fundos de Investimento que invistam em ativos financeiros negociados no exterior, desde que respeitados os limites previstos na regulamentação vigente.



Este relatório foi elaborado com fins meramente informativos e não deve ser considerado como oferta de venda dos referidos fundos de investimento. Rentabilidade passada não representa garantia de resultados futuros. Fundos de Investimento não contam com a garantia do Administrador do fundo, Gestor da carteira, ou qualquer mecanismo de seguro ou, do Fundo Garantidor de Crédito - FGC. Este fundo utiliza estratégias com derivativos como parte integrante de sua política de investimento. Tais estratégias, da forma como são adotadas, podem resultar em significativas perdas patrimoniais para seus cotistas e em alguns casos até consequente aporte adicional de recursos. Ao investidor é recomendada a leitura cuidadosa do prospecto e regulamento do fundo antes de aplicar seus recursos. A rentabilidade divulgada não é líquida de impostos. Visando o atendimento exigido pela Lei nº 9613/98 do BACEN, quando do ingresso no fundo, cada cotista deverá fornecer cópias de seus documentos de identificação entre outros documentos