



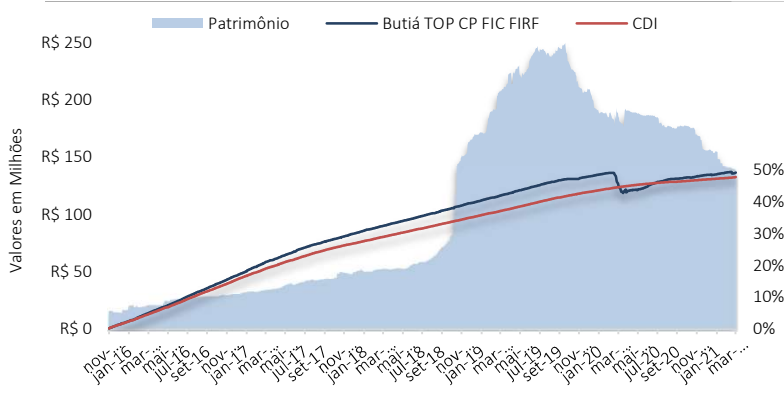
RELATORIO DE DESEMPENHO | 31 de março de 2021

RENTABILIDADES

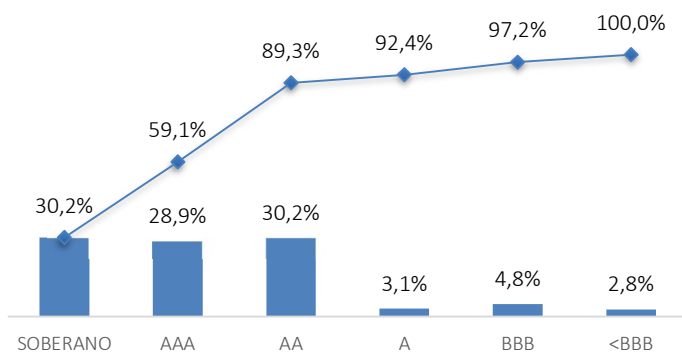
		JAN	FEV	MAR	ABR	MAI	JUN	JUL	AGO	SET	OUT	NOV	DEZ	ANO	ACUM.
2017	Fundo	1,16%	1,05%	1,32%	0,86%	1,02%	0,90%	0,96%	0,83%	0,67%	0,67%	0,63%	0,66%	11,26%	29,83%
	CDI	1,08%	0,86%	1,05%	0,79%	0,93%	0,81%	0,80%	0,80%	0,64%	0,64%	0,57%	0,54%	9,93%	26,77%
	% CDI	106,69%	121,68%	125,42%	109,54%	110,23%	111,77%	119,89%	104,12%	104,72%	103,65%	110,42%	121,86%	113,40%	111,43%
2018	Fundo	0,69%	0,61%	0,59%	0,61%	0,55%	0,53%	0,60%	0,64%	0,63%	0,57%	0,63%	0,56%	7,44%	39,48%
	CDI	0,58%	0,46%	0,53%	0,52%	0,52%	0,52%	0,54%	0,57%	0,47%	0,54%	0,49%	0,49%	6,42%	34,91%
	% CDI	118,02%	130,64%	110,23%	116,98%	106,09%	102,78%	111,57%	113,34%	134,35%	104,36%	127,05%	112,97%	115,83%	113,11%
2019	Fundo	0,59%	0,54%	0,55%	0,56%	0,64%	0,49%	0,58%	0,57%	0,53%	0,27%	0,16%	0,37%	6,00%	47,86%
	CDI	0,54%	0,49%	0,47%	0,52%	0,54%	0,47%	0,57%	0,50%	0,46%	0,48%	0,38%	0,37%	5,96%	42,95%
	% CDI	108,05%	109,47%	117,10%	107,93%	117,28%	105,25%	102,19%	113,53%	114,62%	57,24%	41,46%	97,98%	100,74%	111,43%
2020	Fundo	0,39%	0,30%	-2,53%	-1,23%	0,16%	0,83%	0,89%	0,54%	0,24%	0,23%	0,20%	0,33%	0,78%	48,31%
	CDI	0,38%	0,29%	0,34%	0,28%	0,24%	0,21%	0,19%	0,16%	0,16%	0,15%	0,15%	0,16%	3,26%	46,89%
	% CDI	104,44%	101,86%	-	-	69,44%	391,05%	458,33%	338,66%	155,45%	149,50%	134,02%	199,06%	23,81%	103,04%
2021	Fundo	0,12%	0,37%	-0,02%	-	-	-	-	-	-	-	-	-	0,47%	49,00%
	CDI	0,15%	0,13%	0,20%	-	-	-	-	-	-	-	-	-	0,49%	47,60%
	% CDI	79,72%	272,55%	-	-	-	-	-	-	-	-	-	-	95,95%	102,94%

(i) Data de abertura do fundo: 30/11/2015. Para avaliação de performance de um fundo de investimento, é recomendável a análise, no mínimo, 12 (doze) meses.

PERFORMANCE



CONCENTRAÇÃO POR FAIXA DE RISCO¹

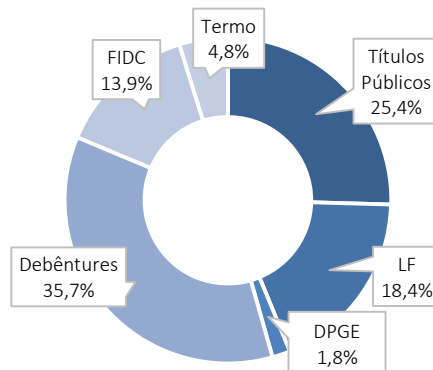


PERFIL RISCO X RETORNO

Meses acima do CDI	56
Meses abaixo do CDI	8
Maior retorno mensal	1,32%
Menor retorno mensal	-2,53%
Retorno últimos 12 m (%CDI)	120,68%
Retorno últimos 24 m (%CDI)	64,98%
Retorno últimos 36 m (%CDI)	86,47%
Retorno últimos 48 m (%CDI)	96,12%
Retorno últimos 60 m (%CDI)	102,83%
Desde o início (%CDI)	102,94%
Volatilidade anualizada Fundo (60M)	0,74%
Volatilidade anualizada CDI (60M)	0,23%

Patrimônio:	R\$ 137.792.189,41
PL Médio 12 meses:	R\$ 169.930.607,52

COMPOSIÇÃO DO FUNDO¹



¹ A composição acima refere-se ao fundo Butiá Top Crédito Privado Fundo de Investimento Renda Fixa Master, já que o fundo Butiá Top Crédito Privado Fundo de Investimento em Cotas de Fundos de Investimento Renda Fixa tem em seu Patrimônio Líquido alocado o mínimo de 95% aplicado no fundo Master.



Este relatório foi elaborado com fins meramente informativos e não deve ser considerado como oferta de venda dos referidos fundos de investimento. Rentabilidade passada não representa garantia de resultados futuros. Fundos de Investimento não contam com a garantia do Administrador do fundo, Gestor da carteira, ou qualquer mecanismo de seguro ou, do Fundo Garantidor de Crédito - FGC. Este fundo utiliza estratégias com derivativos como parte integrante de sua política de investimento. Tais estratégias, da forma como são adotadas, podem resultar em significativas perdas patrimoniais para seus cotistas e em alguns casos até consequente aporte adicional de recursos. Ao investidor é recomendada a leitura cuidadosa do prospecto e regulamento do fundo antes de aplicar seus recursos. A rentabilidade divulgada não é líquida de impostos. Visando o atendimento exigido pela Lei nº 9613/98 do BACEN, quando do ingresso no fundo, cada cotista deverá fornecer cópias de seus documentos de identificação entre outros documentos cadastrais. Para maiores informações, favor acessar o site www.butiainvestimentos.com.br.



CARACTERÍSTICAS PRINCIPAIS

CÓDIGO ANBIMA: 412570
CNPJ: 22.344.843/0001-48
Bloomberg: TOPFICF <<BZ EQUITY>>

OBJETIVO DO FUNDO

O FUNDO tem por objetivo proporcionar aos seus cotistas valorização de suas cotas através da aplicação de no mínimo 95% em cotas do fundo Butiá Top Crédito Privado Fundo de Investimento Renda Fixa Master, bem como em outros títulos permitidos pela regulamentação em vigor.

O fundo Butiá Top Crédito Privado Fundo de Investimento Renda Fixa Master tem como objetivo superar a variação do CDI a médio/longo prazo, por meio de uma gestão ativa nos mercados de juros doméstico. Para atingir seus objetivos o FUNDO deverá manter, no mínimo 80% (oitenta por cento) da carteira em ativos relacionados diretamente, ou sintetizado via derivativos, a exposição de riscos de crédito privado e ao risco de juros do mercado doméstico, excluindo estratégias que impliquem em risco de moeda estrangeira ou de renda variável.

CLASSIFICAÇÃO ANBIMA

RF Duração Livre Grau de Investimentos

ADMINISTRADOR

BTG Pactual Serviços Financeiros S/A DTVM

GESTOR

Butiá Gestão de Investimentos Ltda

CONTROLADORIA E ESCRITURAÇÃO

BTG Pactual Serviços Financeiros S/A DTVM

CUSTÓDIA E TESOURARIA

Banco BTG Pactual S/A

MOVIMENTAÇÕES

Inicial: R\$500,00
Movimentação Mínima: não há
Saldo Mínimo: R\$100,00

PERFIL DE RISCO

Conservador

PÚBLICO ALVO

O FUNDO destina-se a receber aplicações de investidores pessoas físicas e/ou jurídicas em geral, fundos de investimento e Entidades Fechadas de Previdência Complementar (EFPC).

TAXA DE ADMINISTRAÇÃO

0,5% a.a. sobre o patrimônio líquido do Fundo, apropriada diariamente no valor da cota.

I.R.

O Imposto de Renda incidirá semestralmente, no último dia útil de maio e novembro de cada ano, à alíquota de 15% sobre os rendimentos produzidos no período. Adicionalmente, no resgate das cotas, será aplicada a alíquota complementar, conforme tabela regressiva.

- I- 22,5% em aplicação com prazo de até 180 dias;
- II- 20% em aplicação com prazo de 181 dias até 360 dias;
- III- 17,5% em aplicação com prazo de 361 dias até 720 dias;
- IV- 15% em aplicação com prazo acima de 720 dias.

Não há garantia de que este fundo terá o tratamento tributário para fundos de longo prazo.

IOF

Os resgates ocorridos em um prazo inferior a 30 dias da data de aplicação no fundo sofrerão incidência do IOF

APLICAÇÕES

Cota de D+0 da efetiva disponibilidade dos recursos.

RESGATES

Cota de D+0, recursos em D+1.

TAXA DE SAÍDA

Não há.

O fundo investido poderá adquirir ativos ou modalidades operacionais de responsabilidade de pessoas jurídicas de direito privado, ou de emissores públicos que não a União Federal, que em conjunto excedam 50% do patrimônio líquido do fundo. O fundo estará sujeito a significativas perdas em caso de não pagamento de tais ativos e/ou modalidades operacionais.



 butiainvestimentos.com.br

 (31) 2115-5454

 atendimento@butiainvestimentos.com.br



Este relatório foi elaborado com fins meramente informativos e não deve ser considerado como oferta de venda dos referidos fundos de investimento. Rentabilidade passada não representa garantia de resultados futuros. Fundos de Investimento não contam com a garantia do Administrador do fundo, Gestor da carteira, ou qualquer mecanismo de seguro ou, do Fundo Garantidor de Crédito - FGC. Este fundo utiliza estratégias com derivativos como parte integrante de sua política de investimento. Tais estratégias, da forma como são adotadas, podem resultar em significativas perdas patrimoniais para seus cotistas e em alguns casos até consequente aporte adicional de recursos. Ao investidor é recomendada a leitura cuidadosa do prospecto e regulamento do fundo antes de aplicar seus recursos. A rentabilidade divulgada não é líquida de impostos. Visando o atendimento exigido pela Lei nº 9613/98 do BACEN, quando do ingresso no fundo, cada cotista deverá fornecer cópias de seus documentos de identificação entre outros documentos cadastrais. Para maiores informações, favor acessar o site www.butiainvestimentos.com.br.