

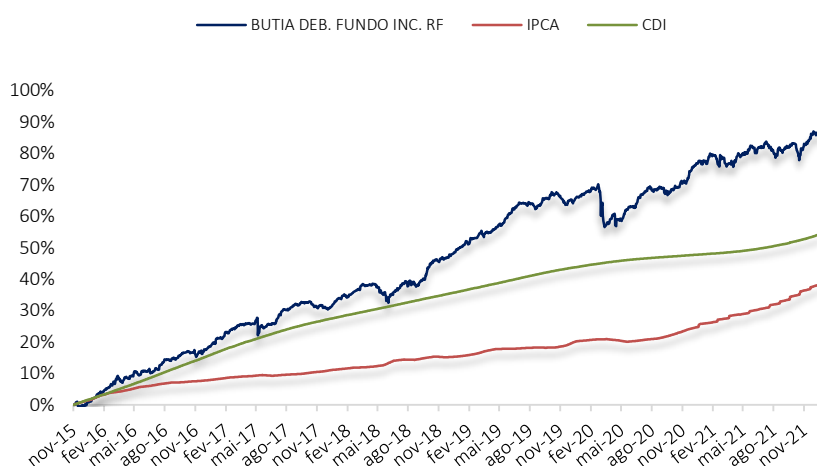


RENTABILIDADES

	JAN	FEV	MAR	ABR	MAI	JUN	JUL	AGO	SET	OUT	NOV	DEZ	ANO	ACUM.
2018														
Fundo	2,25%	0,68%	2,01%	0,01%	-2,25%	0,34%	1,99%	0,10%	0,86%	4,36%	0,51%	1,27%	12,67%	48,53%
CDI	0,58%	0,46%	0,53%	0,52%	0,52%	0,52%	0,54%	0,57%	0,47%	0,54%	0,49%	0,49%	6,42%	35,76%
IMA GERAL	1,76%	0,72%	0,96%	0,32%	-1,43%	0,12%	1,41%	-0,21%	0,64%	3,47%	0,76%	1,17%	10,03%	51,29%
IDA IPCA INFRA	2,03%	0,66%	1,92%	-0,18%	-1,66%	0,36%	1,93%	0,24%	1,02%	3,70%	0,38%	1,50%	12,47%	-
2019														
Fundo	2,22%	0,80%	0,87%	1,10%	2,06%	2,21%	0,60%	-0,60%	1,85%	0,87%	-2,07%	1,47%	11,89%	66,19%
CDI	0,54%	0,49%	0,47%	0,52%	0,54%	0,47%	0,57%	0,50%	0,46%	0,48%	0,38%	0,37%	5,96%	43,85%
IMA GERAL	1,91%	0,48%	0,56%	0,86%	1,84%	2,00%	0,97%	0,16%	1,46%	1,72%	-0,71%	0,90%	12,82%	70,68%
IDA IPCA INFRA	1,97%	0,69%	0,93%	1,20%	2,33%	2,38%	0,43%	-0,53%	1,81%	0,79%	-2,07%	1,82%	12,31%	-
2020														
Fundo	0,96%	0,52%	-6,32%	0,66%	1,99%	1,49%	2,69%	-0,25%	-0,51%	0,87%	1,71%	3,21%	6,87%	77,62%
CDI	0,38%	0,29%	0,34%	0,28%	0,24%	0,21%	0,19%	0,16%	0,16%	0,16%	0,15%	0,16%	2,76%	47,82%
IMA GERAL	0,56%	0,45%	-1,98%	0,86%	1,02%	0,99%	1,74%	-0,60%	-0,60%	0,09%	0,73%	2,02%	5,34%	79,79%
IDA IPCA INFRA	1,13%	0,49%	-6,04%	1,99%	2,27%	1,84%	3,12%	-0,15%	-0,43%	0,95%	1,90%	3,78%	11,01%	-
2021														
Fundo	0,74%	-1,32%	0,20%	1,52%	0,75%	0,49%	-0,07%	-0,18%	0,40%	-1,41%	3,12%	0,66%	4,92%	86,36%
CDI	0,15%	0,13%	0,20%	0,21%	0,27%	0,31%	0,36%	0,43%	0,44%	0,48%	0,59%	0,76%	4,41%	54,44%
IMA GERAL	-0,24%	-0,69%	-0,39%	0,51%	0,61%	0,35%	-0,10%	-0,41%	-0,01%	-1,31%	1,80%	0,87%	0,96%	79,12%
IDA IPCA INFRA	0,28%	-1,11%	0,37%	1,44%	0,92%	0,60%	0,00%	-0,06%	0,41%	-1,41%	3,31%	0,76%	5,56%	-

(i) Data de abertura do fundo: 12/11/2015. (ii) Para avaliação de performance de um fundo de investimento, é recomendável a análise, no mínimo, 12 (doze) meses. (iii) O índice de performance do fundo foi alterado para o IDA-IPCA Infraestrutura a partir de 23/11/2020, até a respectiva data o indicador utilizado era o IMA Geral.

PERFORMANCE

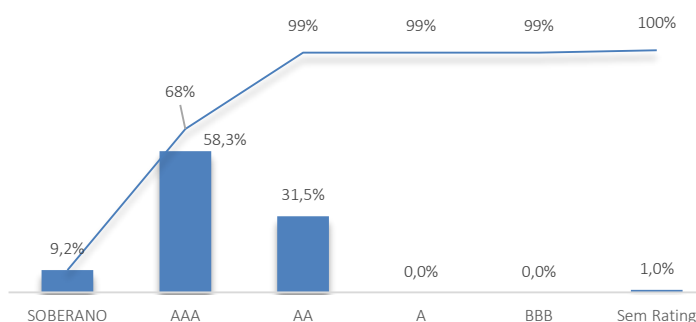


PERFIL RISCO X RETORNO

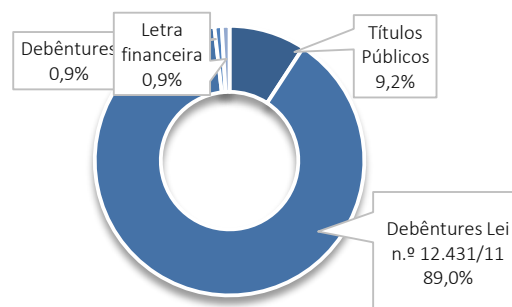
	Fundo	CDI	IDA IPCA INFRA.
Meses acima do IPCA	50	47	-
Meses abaixo do IPCA	15	18	-
Maior retorno mensal	4,36%	1,80%	3,78%
Menor retorno Mensal	-6,32%	0,13%	-6,04%
Retorno nos últimos 12 m	4,92%	4,48%	5,56%
Retorno nos últimos 24 m	12,14%	7,36%	17,19%
Retorno nos últimos 36 m	25,47%	13,76%	31,61%
Retorno nos últimos 48 m	41,36%	21,06%	48,03%
Retorno nos últimos 60 m	56,62%	33,08%	60,13%
Desde o início do fundo	86,36%	54,44%	-
Volatilidade anualizada	4,76%	-	4,74%
Var 21 du 95%	2,26%	-	2,25%
Duration em anos (du)	5,03	-	4,77
Yield da carteira ao ano	5,61%	-	5,47%
Spread sobre a ETTJ (IPCA)	0,53%	-	-



CONCENTRAÇÃO POR FAIXA DE RISCO



COMPOSIÇÃO DO FUNDO



Rentabilidade obtida no passado não representa garantia de resultados futuros. O investimento em Fundo não é garantido pelo Fundo Garantidor de Crédito - FGC. Leia a lâmina de informações essenciais, se houver, e o regulamento antes de investir. A rentabilidade divulgada não é líquida de impostos. Para maiores informações, favor acessar o site www.butiainvestimentos.com.br



CARACTERÍSTICAS PRINCIPAIS

CÓDIGO ANBIMA: 411051
CNPJ: 23.186.354/0001-78

OBJETIVO DO FUNDO

O FUNDO tem como objetivo obter valorização das cotas por meio do investimento preponderante em Ativos de Infraestrutura, da forma como definidos na Lei n.º 12.431/11, mediante operações nos mercados de juros pós-fixadas, pré-fixadas e índices de preço. A exposição do FUNDO dependerá, entre outros fatores, da liquidez e volatilidade dos mercados em que estiver atuando.

CLASSIFICAÇÃO ANBIMA

Renda Fixa Duração Livre Crédito Livre

ADMINISTRADOR

BTG Pactual Serviços Financeiros S/A DTVM

GESTOR

Butiá Gestão de Investimentos Ltda

CONTROLADORIA E ESCRITURAÇÃO

BTG Pactual Serviços Financeiros S/A DTVM

CUSTÓDIA E TESOURARIA

Banco BTG Pactual S/A

MOVIMENTAÇÕES

Inicial: R\$100,00

Movimentação Mínima: não há

Saldo Mínimo: não há

PERFIL DE RISCO

Moderado

PÚBLICO ALVO

Investidores em geral.

TAXA DE ADMINISTRAÇÃO

1,00% a.a. sobre o patrimônio líquido do Fundo, apropriada

TAXA DE PERFORMANCE

Equivalente a 20% (vinte por cento) da valorização da cota do FUNDO que exceder 100% (cem por cento) da variação do IDA IPCA INFRAESTRUTURA.

I.R.

Não há incidência.

APLICAÇÕES

Cota de D+1 da efetiva disponibilidade dos recursos.

RESGATES

Cota de D+30, recursos em D+31.

TAXA DE SAÍDA

Não há.

O fundo investido poderá adquirir ativos ou modalidades operacionais de responsabilidade de pessoas jurídicas de direito privado, ou de emissores públicos que não a União Federal, que em conjunto excedam 50% do patrimônio líquido do fundo. O fundo estará sujeito a significativas perdas em caso de não pagamento de tais ativos e/ou modalidades operacionais.



butiainvestimentos.com.br



(31) 2115-5454



atendimento@butiainvestimentos.com.br



Rentabilidade obtida no passado não representa garantia de resultados futuros. O investimento em Fundo não é garantido pelo Fundo Garantidor de Crédito - FGC. Leia a lâmina de informações essenciais, se houver, e o regulamento antes de investir. A rentabilidade divulgada não é líquida de impostos. Para maiores informações, favor acessar o site www.butiainvestimentos.com.br