



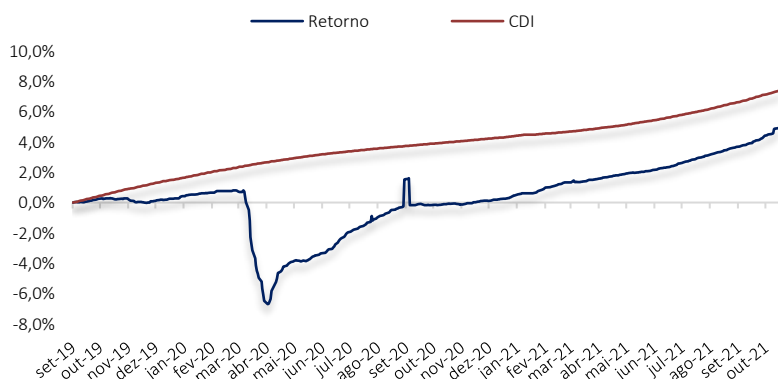
RELATORIO DE DESEMPENHO | 29 de outubro de 2021

RENTABILIDADES

	JAN	FEV	MAR	ABR	MAI	JUN	JUL	AGO	SET	OUT	NOV	DEZ	ANO	ACUM.
2019														
Fundo	-	-	-	-	-	-	-	-	0,10%	0,13%	-0,22%	0,25%	0,02%	0,25%
CDI	-	-	-	-	-	-	-	-	0,26%	0,48%	0,38%	0,38%	1,51%	1,50%
% CDI	-	-	-	-	-	-	-	-	37,69%	27,64%	-	65,48%	1,56%	16,97%
2020														
Fundo	0,34%	0,15%	-4,86%	-0,08%	0,51%	1,25%	1,22%	0,89%	0,34%	0,04%	0,14%	0,21%	0,01%	0,27%
CDI	0,38%	0,29%	0,34%	0,28%	0,24%	0,22%	0,19%	0,16%	0,16%	0,16%	0,15%	0,16%	2,77%	4,30%
% CDI	91,45%	51,13%	-	-	213,56%	581,16%	626,42%	555,20%	218,16%	27,29%	91,81%	126,64%	0,52%	6,26%
2021														
Fundo	0,35%	0,58%	0,27%	0,31%	0,24%	0,35%	0,54%	0,54%	0,54%	0,86%	-	-	4,67%	4,95%
CDI	0,15%	0,13%	0,20%	0,21%	0,27%	0,30%	0,36%	0,42%	0,44%	0,48%	-	-	3,00%	7,45%
% CDI	230,81%	431,20%	137,74%	149,16%	88,81%	114,99%	152,99%	126,46%	123,92%	178,41%	-	-	155,70%	66,51%

(i) Data de abertura do fundo: 12/09/2019. Para avaliação de performance de um fundo de investimento, é recomendável a análise, no mínimo, 12 (doze) meses.

PERFORMANCE

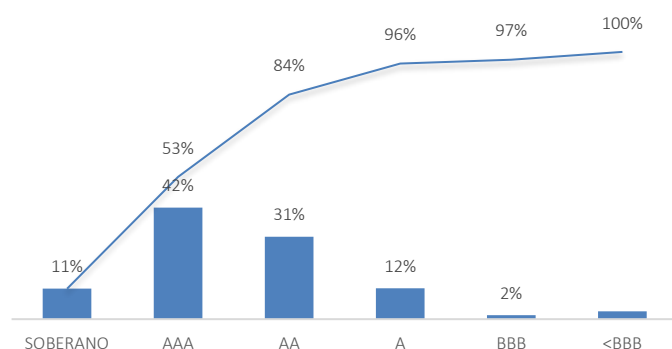


PERFIL RISCO X RETORNO

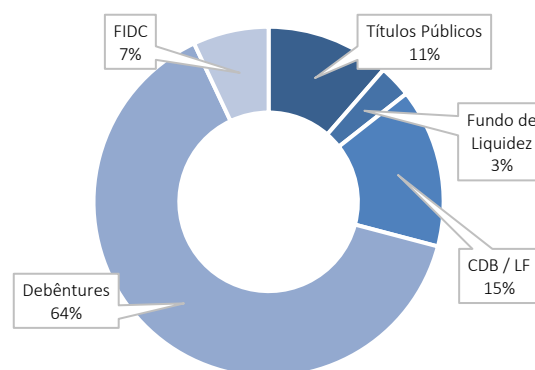
Meses acima do CDI	15
Meses abaixo do CDI	11
Maior retorno mensal	1,25%
Menor retorno mensal	-4,86%
Retorno últimos 12 m	5,03%
Retorno últimos 24 m	4,71%
Retorno últimos 36 m	-
Volatilidade anualizada Fundo (12M)	2,38%
Volatilidade anualizada CDI (12M)	0,08%
VaR	1,13%

Patrimônio (R\$):	3.657.534,85
PL Médio 12 meses (R\$):	3.379.847,80

CONCENTRAÇÃO POR FAIXA DE RISCO¹



COMPOSIÇÃO DO FUNDO¹



O fundo pode aplicar até 50% (cinquenta por cento) do seu patrimônio líquido em ativos financeiros classificados como Crédito Privado.



Rentabilidade obtida no passado não representa garantia de resultados futuros. O investimento em Fundo não é garantido pelo Fundo Garantidor de Crédito - FGC. Leia a lâmina de informações essenciais, se houver, e o regulamento antes de investir. A rentabilidade divulgada não é líquida de impostos. Para maiores informações, favor acessar o site www.butiainvestimentos.com.br



CARACTERÍSTICAS PRINCIPAIS

Início do Fundo: 12/09/2019
CNPJ: 30.507.510/0001-10

OBJETIVO DO FUNDO

O fundo tem como objetivo superar a variação do CDI a médio/longo prazo, por meio de uma gestão ativa nos mercados de juros doméstico. Para atingir seus objetivos o FUNDO deverá manter, no mínimo 80% (oitenta por cento) da carteira em ativos relacionados diretamente, ou sintetizado via derivativos, a exposição de riscos de crédito privado e ao risco de juros do mercado doméstico, excluindo estratégias que impliquem em risco de moeda estrangeira ou de renda variável.

CLASSIFICAÇÃO ANBIMA

Previdência Renda Fixa Duração Livre Grau de Investimentos

ADMINISTRADOR

BEM - Distribuição de Títulos e Valores Mobiliários LTDA

GESTOR

Butiá Gestão de Investimentos Ltda

SEGURADORA

Icatu Seguros S.A.

CONTROLADORIA E ESCRITURAÇÃO

Banco Bradesco S.A.

CUSTÓDIA E TESOURARIA

Banco Bradesco S.A.

PERFIL DE RISCO

Conservador

PÚBLICO ALVO

O FUNDO destina-se exclusivamente a receber, diretamente, recursos referentes às reservas técnicas de PLANO GERADOR DE BENEFÍCIO LIVRE – PGBL e de VIDA GERADOR DE BENEFÍCIO LIVRE - VGBL conjuntamente os "Planos") instituídos pela ICATU SEGUROS S.A, doravante designado (COTISTA) ou (INSTITUIDORA), Investidor Profissional nos termos da Instrução CVM no 539, de 13.11.2013 (ICVM 539/13) e posteriores alterações.

TAXA DE ADMINISTRAÇÃO

0,8% a.a. sobre o patrimônio líquido do Fundo, apropriada diariamente no valor da cota.

TAXA DE PERFORMANCE

Não há.

APLICAÇÕES

Cotização em D+0 da efetiva disponibilidade dos recursos.

RESGATES

Cotização em D+5 e pagamento em D+2 após cotização.

TAXA DE SÁIDA




Não há.

MOVIMENTAÇÕES

Inicial: R\$30.000,00

Aportes Programados: R\$5.000,00/mês

O fundo pode aplicar até 50% (cinquenta por cento) do seu patrimônio líquido em ativos financeiros classificados como Crédito Privado.

 butiainvestimentos.com.br
 (31) 2115-5454
 atendimento@butiainvestimentos.com.br

