



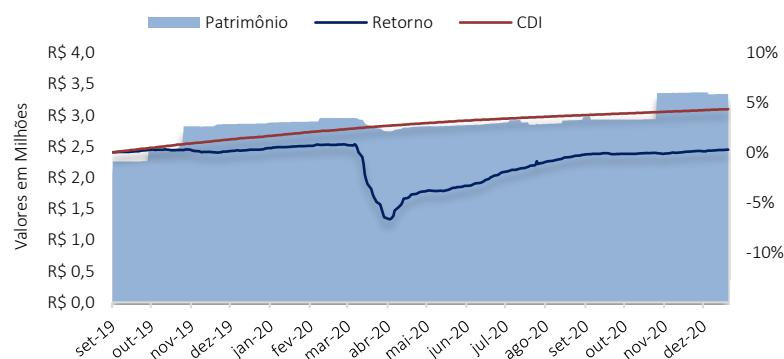
RELATORIO DE DESEMPENHO | 31 de dezembro de 2020

**RENTABILIDADES**

	JAN	FEV	MAR	ABR	MAI	JUN	JUL	AGO	SET	OUT	NOV	DEZ	ANO	ACUM.
2019														
Fundo	-	-	-	-	-	-	-	-	0,10%	0,13%	-0,22%	0,25%	0,02%	0,25%
CDI	-	-	-	-	-	-	-	-	0,26%	0,48%	0,38%	0,37%	1,50%	1,50%
% CDI	-	-	-	-	-	-	-	-	37,96%	27,75%	-	65,81%	1,56%	16,97%
2020														
Fundo	0,34%	0,15%	-4,86%	-0,08%	0,51%	1,25%	1,22%	0,89%	0,34%	0,04%	0,14%	0,21%	0,01%	0,27%
CDI	0,38%	0,29%	0,34%	0,28%	0,24%	0,21%	0,19%	0,16%	0,16%	0,16%	0,15%	0,16%	2,76%	4,30%
% CDI	91,45%	51,29%	-	-	216,17%	589,12%	626,42%	558,58%	218,16%	27,28%	91,81%	126,64%	0,52%	6,26%

(i) Data de abertura do fundo: 12/09/2019. Para avaliação de performance de um fundo de investimento, é recomendável a análise, no mínimo, 12 (doze) meses.

**PERFORMANCE**

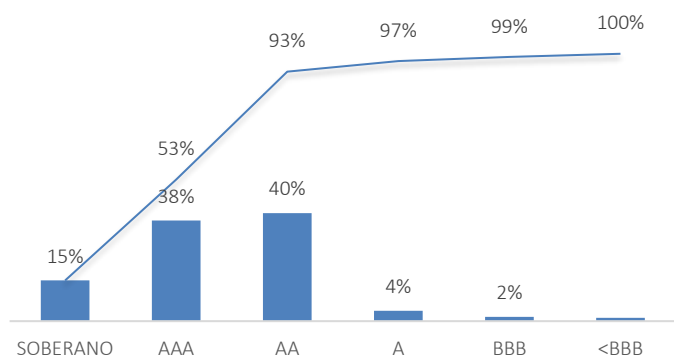


**PERFIL RISCO X RETORNO**

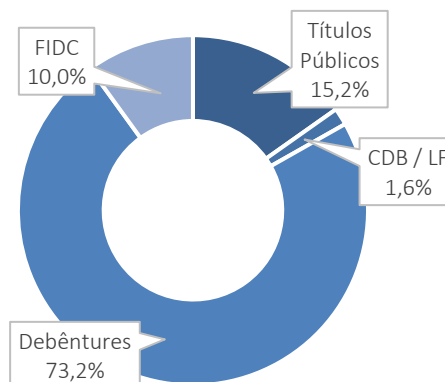
Meses acima do CDI	6
Meses abaixo do CDI	10
Maior retorno mensal	1,25%
Menor retorno mensal	-4,86%
Retorno últimos 12 m	0,01%
Retorno últimos 24 m	-
Retorno últimos 36 m	-
Volatilidade anualizada Fundo (12M)	3,43%
Volatilidade anualizada CDI (12M)	0,06%
VaR	1,63%

<b>Patrimônio (R\$):</b>	<b>3.333.728,30</b>
<b>PL Médio 12 meses (R\$):</b>	<b>2.952.376,14</b>

**CONCENTRAÇÃO POR FAIXA DE RISCO<sup>1</sup>**



**COMPOSIÇÃO DO FUNDO<sup>1</sup>**



O fundo pode aplicar até 50% (cinquenta por cento) do seu patrimônio líquido em ativos financeiros classificados como Crédito Privado.



Este relatório foi elaborado com fins meramente informativos e não deve ser considerado como oferta de venda dos referidos fundos de investimento. Rentabilidade passada não representa garantia de resultados futuros. Fundos de Investimento não contam com a garantia do Administrador do fundo, Gestor da carteira, ou qualquer mecanismo de seguro ou, do Fundo Garantidor de Crédito - FGC. Este fundo utiliza estratégias com derivativos como parte integrante de sua política de investimento. Tais estratégias, da forma como são adotadas, podem resultar em significativas perdas patrimoniais para seus cotistas e em alguns casos até consequente aporte adicional de recursos. Ao investidor é recomendada a leitura cuidadosa do prospecto e regulamento do fundo antes de aplicar seus recursos. A rentabilidade divulgada não é líquida de impostos. Visando o atendimento exigido pela Lei nº 9613/98 do BACEN, quando do ingresso no fundo, cada cotista deverá fornecer cópias de seus documentos de identificação entre outros documentos cadastrais. Para maiores informações, favor acessar o site [www.butiainvestimentos.com.br](http://www.butiainvestimentos.com.br).



## CARACTERÍSTICAS PRINCIPAIS

Início do Fundo: 12/09/2019  
CNPJ: 30.507.510/0001-10

### OBJETIVO DO FUNDO

O fundo tem como objetivo superar a variação do CDI a médio/longo prazo, por meio de uma gestão ativa nos mercados de juros doméstico. Para atingir seus objetivos o FUNDO deverá manter, no mínimo 80% (oitenta por cento) da carteira em ativos relacionados diretamente, ou sintetizado via derivativos, a exposição de riscos de crédito privado e ao risco de juros do mercado doméstico, excluindo estratégias que impliquem em risco de moeda estrangeira ou de renda variável.

### CLASSIFICAÇÃO ANBIMA

Previdência Renda Fixa Duração Livre Grau de Investimentos

### ADMINISTRADOR

BEM - Distribuição de Títulos e Valores Mobiliários LTDA

### GESTOR

Butiá Gestão de Investimentos Ltda

### SEGURADORA

Icatu Seguros S.A.

### CONTROLADORIA E ESCRITURAÇÃO

Banco Bradesco S.A.

### CUSTÓDIA E TESOURARIA

Banco Bradesco S.A.

### PERFIL DE RISCO

Conservador

### PÚBLICO ALVO

O FUNDO destina-se exclusivamente a receber, diretamente, recursos referentes às reservas técnicas de PLANO GERADOR DE BENEFÍCIO LIVRE – PGBL e de VIDA GERADOR DE BENEFÍCIO LIVRE - VGBL conjuntamente os "Planos") instituídos pela ICATU SEGUROS S.A, doravante designado (COTISTA) ou (INSTITUIDORA), Investidor Profissional nos termos da Instrução CVM no 539, de 13.11.2013 (ICVM 539/13) e posteriores alterações.

### TAXA DE ADMINISTRAÇÃO

0,8% a.a. sobre o patrimônio líquido do Fundo, apropriada diariamente no valor da cota.

### TAXA DE PERFORMANCE

Não há.

### APLICAÇÕES

Cotização em D+0 da efetiva disponibilidade dos recursos.

### RESGATES

Cotização em D+5 e pagamento em D+2 após cotização.

### TAXA DE SÁIDA

Não há.

### MOVIMENTAÇÕES

Inicial: R\$30.000,00

Aportes Programados: R\$5.000,00/mês

O fundo pode aplicar até 50% (cinquenta por cento) do seu patrimônio líquido em ativos financeiros classificados como Crédito Privado.

 [butiainvestimentos.com.br](http://butiainvestimentos.com.br)

 (31) 2115-5454

 [atendimento@butiainvestimentos.com.br](mailto:atendimento@butiainvestimentos.com.br)



Este relatório foi elaborado com fins meramente informativos e não deve ser considerado como oferta de venda dos referidos fundos de investimento. Rentabilidade passada não representa garantia de resultados futuros. Fundos de Investimento não contam com a garantia do Administrador do fundo, Gestor da carteira, ou qualquer mecanismo de seguro ou, do Fundo Garantidor de Crédito - FGC. Este fundo utiliza estratégias com derivativos como parte integrante de sua política de investimento. Tais estratégias, da forma como são adotadas, podem resultar em significativas perdas patrimoniais para seus cotistas e em alguns casos até consequente aporte adicional de recursos. Ao investidor é recomendada a leitura cuidadosa do prospecto e regulamento do fundo antes de aplicar seus recursos. A rentabilidade divulgada não é líquida de impostos. Visando o atendimento exigido pela Lei nº 9613/98 do BACEN, quando do ingresso no fundo, cada cotista deverá fornecer cópias de seus documentos de identificação entre outros documentos cadastrais. Para maiores informações, favor acessar o site [www.butiainvestimentos.com.br](http://www.butiainvestimentos.com.br).