



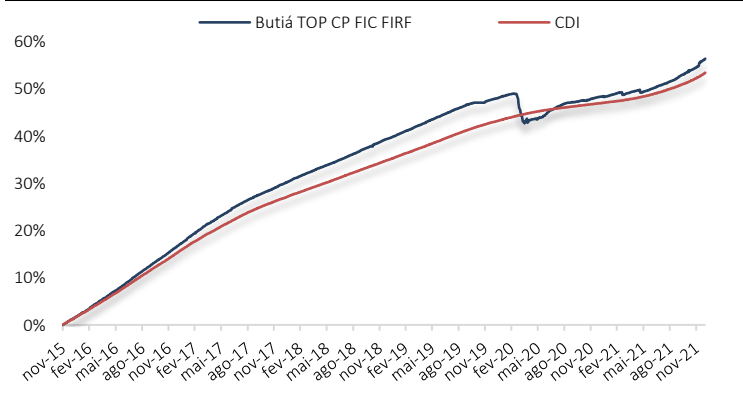
RELATORIO DE DESEMPENHO | 31 de dezembro de 2021

RENTABILIDADES

		JAN	FEV	MAR	ABR	MAI	JUN	JUL	AGO	SET	OUT	NOV	DEZ	ANO	ACUM.
2017	Fundo	1,16%	1,05%	1,32%	0,86%	1,02%	0,90%	0,96%	0,83%	0,67%	0,67%	0,63%	0,66%	11,26%	29,83%
	CDI	1,08%	0,86%	1,05%	0,79%	0,93%	0,81%	0,80%	0,80%	0,64%	0,64%	0,57%	0,54%	9,93%	26,77%
	% CDI	106,69%	121,68%	125,42%	109,54%	110,23%	111,77%	119,89%	104,12%	104,72%	103,65%	110,42%	121,86%	113,40%	111,43%
2018	Fundo	0,69%	0,61%	0,59%	0,61%	0,55%	0,53%	0,60%	0,64%	0,63%	0,57%	0,63%	0,56%	7,44%	39,48%
	CDI	0,58%	0,46%	0,53%	0,52%	0,52%	0,52%	0,54%	0,57%	0,47%	0,54%	0,49%	0,49%	6,42%	34,91%
	% CDI	118,02%	130,64%	110,23%	116,98%	106,09%	102,78%	111,57%	113,34%	134,35%	104,36%	127,05%	112,97%	115,83%	113,11%
2019	Fundo	0,59%	0,54%	0,55%	0,56%	0,64%	0,49%	0,58%	0,57%	0,53%	0,27%	0,16%	0,37%	6,00%	47,86%
	CDI	0,54%	0,49%	0,47%	0,52%	0,54%	0,47%	0,57%	0,50%	0,46%	0,48%	0,38%	0,37%	5,96%	42,95%
	% CDI	108,05%	109,47%	117,10%	107,93%	117,28%	105,25%	102,19%	113,53%	114,62%	57,24%	41,46%	97,98%	100,74%	111,43%
2020	Fundo	0,39%	0,30%	-2,53%	-1,23%	0,16%	0,83%	0,89%	0,54%	0,24%	0,23%	0,20%	0,33%	5,77%	48,31%
	CDI	0,38%	0,29%	0,34%	0,28%	0,24%	0,21%	0,19%	0,16%	0,16%	0,16%	0,15%	0,16%	7,27%	46,89%
	% CDI	104,44%	101,86%	-	-	69,44%	391,05%	458,33%	338,66%	155,45%	149,50%	134,02%	199,06%	79,27%	103,04%
2021	Fundo	0,12%	0,37%	-0,02%	0,33%	-0,10%	0,46%	0,49%	0,51%	0,66%	0,64%	0,65%	1,20%	5,44%	56,38%
	CDI	0,15%	0,13%	0,20%	0,21%	0,27%	0,30%	0,36%	0,42%	0,44%	0,48%	0,59%	0,76%	4,40%	53,41%
	% CDI	79,72%	272,55%	-	160,95%	-	149,38%	138,81%	119,87%	151,70%	132,91%	110,45%	157,76%	123,81%	105,57%

(i) Data de abertura do fundo: 30/11/2015. Para avaliação de performance de um fundo de investimento, é recomendável a análise, no mínimo, 12 (doze) meses.

PERFORMANCE

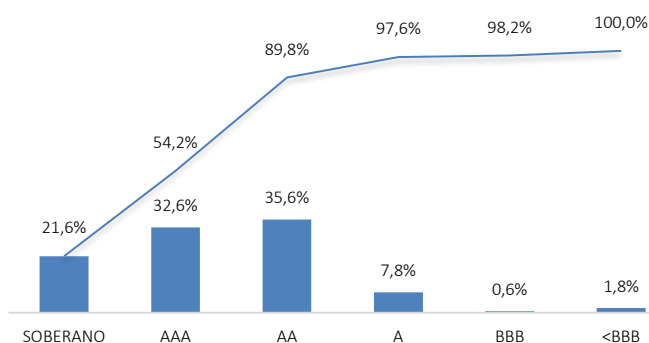


PERFIL RISCO X RETORNO

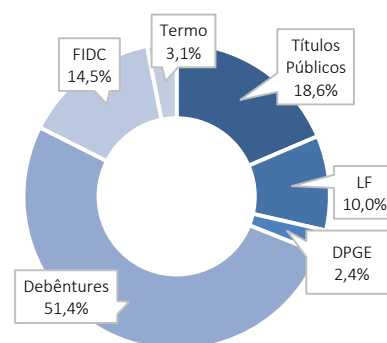
Meses acima do CDI	64
Meses abaixo do CDI	9
Maior retorno mensal	1,32%
Menor retorno mensal	-2,53%
Retorno últimos 12 m (%CDI)	123,81%
Retorno últimos 24 m (%CDI)	79,27%
Retorno últimos 36 m (%CDI)	88,65%
Retorno últimos 48 m (%CDI)	97,57%
Retorno últimos 60 m (%CDI)	105,65%
Desde o início (%CDI)	105,57%
Volatilidade anualizada Fundo (60M)	0,77%
Volatilidade anualizada CDI (60M)	0,17%



CONCENTRAÇÃO POR FAIXA DE RISCO¹



COMPOSIÇÃO DO FUNDO¹



¹ A composição acima refere-se ao fundo Butiá Top Crédito Privado Fundo de Investimento Renda Fixa Master, já que o fundo Butiá Top Crédito Privado Fundo de Investimento em Cotas de Fundos de Investimento Renda Fixa tem em seu Patrimônio Líquido alocado o mínimo de 95% aplicado no fundo Master.





CARACTERÍSTICAS PRINCIPAIS

CÓDIGO ANBIMA: 412570
CNPJ: 22.344.843/0001-48
Bloomberg: TOPFICF <<BZ EQUITY>>

OBJETIVO DO FUNDO

O FUNDO tem por objetivo proporcionar aos seus cotistas valorização de suas cotas através da aplicação de no mínimo 95% em cotas do fundo Butiá Top Crédito Privado Fundo de Investimento Renda Fixa Master, bem como em outros títulos permitidos pela regulamentação em vigor.

O fundo Butiá Top Crédito Privado Fundo de Investimento Renda Fixa Master tem como objetivo superar a variação do CDI a médio/longo prazo, por meio de uma gestão ativa nos mercados de juros doméstico. Para atingir seus objetivos o FUNDO deverá manter, no mínimo 80% (oitenta por cento) da carteira em ativos relacionados diretamente, ou sintetizado via derivativos, a exposição de riscos de crédito privado e ao risco de juros do mercado doméstico, excluindo estratégias que impliquem em risco de moeda estrangeira ou de renda variável.

CLASSIFICAÇÃO ANBIMA

RF Duração Livre Grau de Investimentos

ADMINISTRADOR

BTG Pactual Serviços Financeiros S/A DTVM

GESTOR

Butiá Gestão de Investimentos Ltda

CONTROLADORIA E ESCRITURAÇÃO

BTG Pactual Serviços Financeiros S/A DTVM

CUSTÓDIA E TESOURARIA

Banco BTG Pactual S/A

MOVIMENTAÇÕES

Inicial: R\$100,00
Movimentação Mínima: não há
Saldo Mínimo: não há

PERFIL DE RISCO

Conservador

PÚBLICO ALVO

O FUNDO destina-se a receber aplicações de investidores pessoas físicas e/ou jurídicas em geral, fundos de investimento e Entidades Fechadas de Previdência Complementar (EFPC).

TAXA DE ADMINISTRAÇÃO

0,5% a.a. sobre o patrimônio líquido do Fundo, apropriada diariamente no valor da cota.

I.R.

O Imposto de Renda incidirá semestralmente, no último dia útil de maio e novembro de cada ano, à alíquota de 15% sobre os rendimentos produzidos no período. Adicionalmente, no resgate das cotas, será aplicada a alíquota complementar, conforme tabela regressiva.

- I- 22,5% em aplicação com prazo de até 180 dias;
- II- 20% em aplicação com prazo de 181 dias até 360 dias;
- III- 17,5% em aplicação com prazo de 361 dias até 720 dias;
- IV- 15% em aplicação com prazo acima de 720 dias.

Não há garantia de que este fundo terá o tratamento tributário para fundos de longo prazo.

IOF

Os resgates ocorridos em um prazo inferior a 30 dias da data de aplicação no fundo sofrerão incidência do IOF

APLICAÇÕES

Cota de D+0 da efetiva disponibilidade dos recursos.

RESGATES

Cota de D+0, recursos em D+1.

TAXA DE SAÍDA

Não há.

O fundo investido poderá adquirir ativos ou modalidades operacionais de responsabilidade de pessoas jurídicas de direito privado, ou de emissores públicos que não a União Federal, que em conjunto excedam 50% do patrimônio líquido do fundo. O fundo estará sujeito a significativas perdas em caso de não pagamento de tais ativos e/ou modalidades operacionais.

BUTIÁ TOP CRÉDITO PRIVADO FIC FIF	BUTIÁ TOP CRÉDITO PRIVADO FIC FIF	BUTIÁ TOP CRÉDITO PRIVADO FIC FIF	BUTIÁ TOP CRÉDITO PRIVADO FIC FIF
Classificação de Fundo Excelente (Verde) Revista Investidor Institucional Outubro/2017	Classificação de Fundo Excelente (Verde) Revista Investidor Institucional Agosto/2018	Onde investir em 2019/Revista Exame/Dezembro 2018 Revista Exame Dezembro/18	Classificação de Fundo Excelente (Verde) Revista Investidor Institucional Agosto/2021

 butiainvestimentos.com.br

 (31) 2115-5454

 atendimento@butiainvestimentos.com.br

